


BOGAR Y BONOS DE CONSOLIDACION

Especie	Descrip.	Int.Corr.	Fecha cot.	V.Técnico	Paridad	Cotiz.	Tir Anual	DM	Renta Anual	V.R.	Notas
Títulos emitidos en Pesos (moneda original : \$)											
PRO7	Bocon Prov.4º \$	0.02	23-Jul-10	63,8427	60,85	71,1	23,32	2,13	C. Ahorro=0.37	54.64	
Títulos emitidos en Pesos y ajustables por el CER											
PR11	Bocon Cons.2º 2%	0.01	26-Jul-10	10,2402	99,76	252,25	3,56	0,15	Tasa fija=2.00	4.05	TIR con ajuste CER
PR12	Bocon Prov.4º 2%	0.22	26-Jul-10	149,402	80,46	220	11,35	2,32	Tasa fija=2.00	54.64	TIR con ajuste CER
PR13	Bocon Cons. 6º 2%	0.09	26-Jul-10	196,435	38,77	76,15	15,03	7,22	Tasa fija=2.00	100.00	TIR con ajuste CER
PRE9	Bocon Prev.4º 2%	0.09	26-Jul-10	116,506	88,49	165,75	9,06	1,75	Tasa fija=2.00	62.20	TIR con ajuste CER
NF18	BOGAR	0.26	26-Jul-10	187,067	69,81	178,9	12,18	3,51	Tasa fija=2.00	73.00	TIR con ajuste CER
NO20	BOGAR 2020	0.31	30-Jun-10	223,407	53,09	136,656	15,61	4,46	Tasa fija=2.00%	86.80	TIR con ajuste CER

*Cuadros al 26/07/2010


BONOS CANJE REESTRUCTURACION DE DEUDA											
Especie	Descrip.	Int.Corr.	Fecha cot.	V.Técnico	Paridad	Cotiz.	Tir Anual	DM	Renta Anual	V.R.	Notas
Bonos Par											
PARP	B. PAR \$ Ley Arg.	0.68	23-Jul-10	174,887	22,07	38,6	10,66	13,91	Tasa fija=1.18%	100.00	TIR con ajuste CER
PARA	B. PAR U\$S Ley Arg.	0.83	26-Jul-10	100,826	34,78	138	11,04	11,43	Tasa fija=2.50%	100.00	TIR Nominal - en u\$s
PARY	B. PAR U\$S Ley N.Y.	0.83	23-Jul-10	100,826	37,81	150	10,30	11,97	Tasa fija=2.50%	100.00	TIR Nominal - en u\$s
Bonos Discount											
DICP	B. DISC \$ Ley Arg.	0.68	23-Jul-10	208,68	52,93	110,45	12,34	8,92	Tasa fija=4.06%	100.00	TIR con ajuste CER
DICA	B. DISC U\$S Ley Arg.	0.60	23-Jul-10	129,08	73,04	371	12,01	8,48	Tasa fija=5.77%	100.00	TIR Nominal - en u\$s
DICY	B. DISC U\$S Ley N.Y.	0.60	23-Jul-10	129,08	75,8	385	11,56	8,64	Tasa fija=5.77%	100.00	TIR Nominal - en u\$s
Bonos Cuasipar											
CUAP	CUASIPAR en \$	2.38	22-Jul-10	219,79	20,02	44	13,43	12,03	Tasa fija=3.31%	100.00	TIR con ajuste CER
Unidades Vinculadas al PBI											
TVPP	U.V.P. en \$ Ley Arg.	-	26-Jul-10	0	0	9,05	-	-	--	-	Unid. Vinc. Al PBI en \$
TVPA	U.V.P. en U\$S Ley Arg.	-	26-Jul-10	0	0	36,9	-	-	--	-	Unid. Vinc PBI en U\$S-Ley Ar
TVPY	U.V.P. en U\$S Ley N.Y.	-	26-Jul-10	0	0	37,8	-	-	--	-	Unid Vinc PBI en U\$S-Ley NY

*Cuadros al 26/07/2010



BODEN Y BONAR											
Especie	Descrip.	Int.Corr.	Fecha cot.	V.Técnico	Paridad	Cotiz.	Tir Anual	DM	Renta Anual	V.R.	Notas
Títulos emitidos en dólares											
RG12	BODEN 2012	0.07	26-Jul-10	37,5704	93,85	370	7,39	0,93	Libor 180=0.3891%	37.50	TIR Nominal - en u\$s
RA13	BODEN 2013	0.05	26-Jul-10	37,549	88,32	348	8,22	1,63	Libor 180=0.5300%	37.50	TIR Nominal - en u\$s
RO15	BODEN 2015	2.26	26-Jul-10	102,256	85,62	344,5	11,05	3,97	Tasa fija=7.00%	100.00	TIR Nominal - en u\$s
AM11	BONAR V	2.35	26-Jul-10	102,353	100,06	403	7,01	0,62	Tasa fija=7.00%	100.00	TIR Nominal - en u\$s
AS13	BONAR VII	2.66	23-Jul-10	102,664	94,56	382	9,28	2,61	Tasa fija=7.00%	100.00	TIR Nominal - en u\$s
AA17	BONAR X	1.98	26-Jul-10	101,983	82,23	330	11,15	4,85	Tasa fija=7.00%	100.00	TIR Nominal - en u\$s
Títulos emitidos en Pesos y ajustables por el CER											
RS14	BODEN 2014	1.10	23-Jul-10	168,138	82,37	138,5	11,00	2,09	Tasa fija=2.00%	100.00	TIR con ajuste CER
Títulos emitidos en Pesos											
AJ12	BONAR V en Pesos	1.37	23-Jul-10	101,371	88,78	90	18,64	1,55	Tasa fija=10.50%	100.00	TIR Nominal - en \$
AA13	BONAR 2013	0.85	30-Jun-10	100,851	82,25	82,946	24,77	1,98	Tasa Var.=12.9469%	100.00	TIR Nominal - en \$
AE14	BONAR 2014	3.09	26-Jul-10	103,085	81,97	84,5	22,25	2,40	Tasa Var.=12.51%	100.00	TIR Nominal - en \$
AS15	BONAR 2015	0.40	23-Jul-10	109,235	75,34	82,3	23,95	2,87	Tasa Var.=3.00%	100.00	TIR Nominal - en \$

*Cuadros al 26/07/2010




BONOS DOMESTICOS (LEY ARGENTINA) – PROVINCIALES

Especie	Descrip.	Int.Corr.	Fecha cot.	V.Técnico	Paridad	Cotiz.	Tir Anual	DM	Renta Anual	V.R.	Notas
Títulos en Pesos (moneda original: \$)											
PB17	BS. AIRES Ley 12836	0.03	23-Jul-10	76,2569	58,99	65,8	24,33	2,12	C. Ahorro=0.51%	68.37	TIR Nominal - en \$
BCOR3	CORRIENTES 3	0.02	23-Jul-10	63,8427	57,6	67,3	26,53	2,07	C. Ahorro=0.37	54.64	TIR Nominal - en \$
Títulos en Pesos y ajustables por el CER											
TUCS1	TUCUMAN CONSADEP S.1	0.26	23-Jul-10	187,067	64	164	15,00	3,40	Tasa fija=2.00%	73.00	TIR con ajuste CER
PB14	BS. AIRES Ley 13763	0.06	23-Jul-10	79,6533	81,99	105	13,87	1,70	Tasa fija=2.00%	62.20	TIR con ajuste CER
Títulos en Pesos y ajustables por el CVS											
RNG21	RIO NEGRO BOGAR 2	0.36	23-Jul-10	263,374	69,29	250	12,42	3,51	Tasa fija=2.00%	73.00	TIR con ajuste CVS
Títulos Pesificados y ajustables por CER (moneda original: U\$S)											
CCH1	CHACO	0.68	22-Jul-10	217,826	77,59	359	17,74	1,89	Tasa fija=4.00%	47.08	TIR con ajuste CER
Dolares (ley argentina)											
TUCS2	TUCUMAN CONSADEP S.2	0.17	26-Jul-10	55,1701	80,56	318	9,95	2,24	Libor 180=0.77%	55.00	TIR Nominal - en u\$S
FORM3	FORMOSA	0.86	14-May-10	100	59,75	235,131	15,98	4,52	Tasa fija=5.00%	100.00	TIR Nominal - en u\$S
CHSG2	CHACO GARANT.	0.17	23-Jul-10	61,9493	82,62	326	13,77	2,09	Tasa fija=4.00%	61.78	TIR Nominal - en u\$S

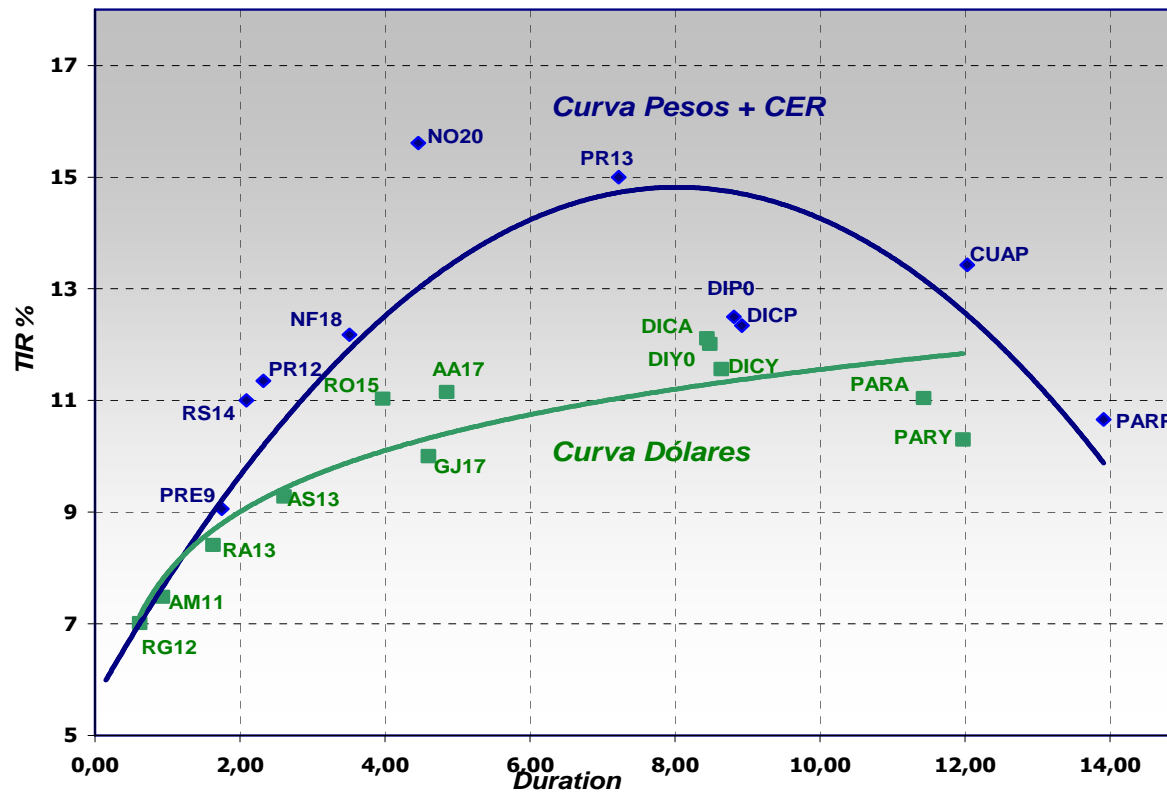
*Cuadros al 26/07/2010

BONOS EXTERNOS (LEY EXTRANJERA) – PROVINCIALES											
Especie	Descrip.	Int.Corr.	Fecha cot.	V.Técnico	Paridad	Cotiz.	Tir Anual	DM	Renta Anual	V.R.	Notas
Dolares											
BDED	Disc Largo Pzo. - U\$S - Bs.As.	2.67	23-Jul-10	102,672	87,05	351,7	13,81	3,21	Tasa fija=9.25%	100.00	TIR Nominal - en u\$S
BPMD	Par Mediano Pzo. - u\$S Bs.As.	0.49	23-Jul-10	100,489	42,74	169	15,15	6,54	--	7,97	TIR Nominal - en u\$S
BP28	BS. AS. 2028	2.70	29-Mar-10	102,7	49,87	201,544	21,72	4,75	Tasa fija=9.63%	100.00	TIR Nominal - en u\$S
NRH1	NEUQUEN REGALIAS GDO.	0.17	14-Jul-10	63,1666	65,53	257,504	7,02	1,92	Tasa fija=8.66%	63.00	TIR Nominal - en u\$S
BARX1	MENDOZA	1.62	22-Jul-10	74,6243	83,77	246	10,84	3,27	Tasa fija=5.50%	73.01	TIR Nominal - en u\$S
BPLD	Par Largo Pzo. - u\$S Bs.As.	0.82	22-Jul-10	100,822	40,48	160,6	13,26	8,19	Tasa fija=4.00%	100.00	TIR Nominal - en u\$S
Euros											
BPLE	Par Largo Pzo. - Euros Bs.As.	0.82	23-Jul-10	100,822	38,61	197	13,88	7,97	Tasa fija=4.00%	100.00	TIR Nominal - en Euros


*Cuadros al 26/07/2010



Curvas de Rendimientos de Títulos Públicos



*Gráfico al 26/07/2010



El presente informe es publicado por Bull Market Brokers Sociedad de Bolsa S. A. (BMB) y ha sido preparado por el Departamento de Research de BMB. El objetivo del presente informe es brindar a su destinatario información general, y no constituye, de ningún modo, oferta, invitación o recomendación de BMB para la compra o venta de los títulos valores y/o de los instrumentos financieros mencionados en él. El presente informe no debe ser considerado un prospecto de emisión u oferta pública. Aunque la información contenida en el presente informe ha sido obtenida de fuentes que BMB considera confiables, tal información puede ser incompleta o parcial y BMB no ha verificado en forma independiente la información contenida en este informe, ni garantiza la exactitud de la información, o que no se hayan producido cambios adversos en la situación relativa a los emisores descripta en este informe. BMB no asume responsabilidad alguna, explícita o implícita, en cuanto a la veracidad o suficiencia de la misma para efectuar la toma de decisión de su inversión. Todas las opiniones o estimaciones vertidas en el presente informe constituyen nuestro juicio y pueden ser modificadas sin previo aviso.