

Datos destacados de la semana

- **EL Merval ACUMULÓ PARA ESTA SEMANA UNA SUBA DEL 3,06% INFLUENCIADA POR LA PRESENTACIÓN DE LOS BALANCES DE LAS EMPRESAS LOCALES.**
- **LOS BONOS LOCALES SIGUEN TENIENDO CONTINUAS SUBAS, A PESAR DE LA APROBACIÓN EN DIPUTADOS DE LA LEY QUE LLEVARÍA LA JUBILACIÓN MÍNIMA AL 82% MÓVIL DEL SUELDO MÍNIMO. SI SE APROBARA ESTA MODIFICACIÓN, LAS FINANZAS PÚBLICAS SE VERÍAN SERIAMENTE COMPROMETIDAS, LOS CUPONES VINCULADOS AL PRODUCTO SON LOS QUE MAYOR SUBA ACUMULARON EN ESTOS ÚLTIMOS DÍAS.**
- **EL SUPERÁVIT PRIMARIO ALCANZÓ \$3.910,5 MILLONES EN JULIO, UN 418% MÁS QUE EL MISMO MES DEL AÑO PASADO, SEGÚN INFORMÓ EL MINISTERIO DE ECONOMÍA. POR OTRO LADO, EL VICEMINISTRO DE ECONOMÍA, ROBERTO FELLETI PROYECTA UN CRECIMIENTO DEL PBI DE 8,5% PARA 2010.**
- **EL DÍA JUEVES SE DIO A CONOCER LA RESOLUCIÓN POR LA CUAL SE LE QUITA A CABLEVISIÓN LA LICENCIA QUE POSEE COMO PROVEEDOR DE INTERNET A TRAVÉS DE FIBERTEL. SE LO ACUSA DE “USURPAR” LA LICENCIA PUESTO QUE LA MISMA HABIA SIDO OTORGADA A FIBERTEL SA, EMPRESA QUE EN 2003 FUE ABSORBIDA POR CABLEVISIÓN SA. ACTUALMENTE, FIBERTEL REPRESENTA APROXIMADAMENTE EL 10% DE LOS INGRESOS DEL GRUPO CLARIN, CUYA ACCIÓN (GCLA) CAYÓ 5,51% EN LA SEMANA.**
- **LA CREACIÓN DE EMPLEOS EN LOS EE.UU. ESTÁ SIENDO EL PUNTO DÉBIL DE LA RECUPERACIÓN ECONOMICA. LAS PETICIONES DE SEGURO POR DESEMPLEO SIGUEN CRECIENDO Y LA SEMANA PASADA ALCANZARON EL MEDIO MILLÓN DE PERSONAS. EL MERCADO DE VIVIENDAS, POR SU PARTE, NO SORPRENDIÓ UBICÁNDOSE SUS NÚMEROS EN EL RANGO DE LO YA ESTIMADO POR ANALISTAS, SE INICIÓ LA CONSTRUCCIÓN DE 546 MIL HOGARES Y SE OTORGARON 565 MIL PERMISOS DE CONSTRUCCIÓN.**
- **PARA ESTA SEMANA LOS DATOS DE LA ECONOMÍA AMERICANA QUE PODRÍAN INFLUENCIAR EN LOS MERCADOS MUNDIALES SON:**
 - **VENTAS DE CASAS USADAS**
 - **VENTAS DE CASAS NUEVAS**
 - **SEGUNDA ESTIMACIÓN DEL PBI PARA EL 2Q**
 - **CONFIANZA DEL CONSUMIDOR**

Índices de Mercados

	CIERRE	% 5 DÍAS	% 1M	% 1Y	VALITILIDAD - 10 días
ARGENTINA	2438,97	3,06	4,39	38,04	22,83
BRASIL	66677,16	0,62	3,44	17,32	15,81
CHILE	4513,31	1,14	6,4	37,69	15,67
MÉXICO	1846,63	0,75	0,85	18,2	11,75
DOW JONES	10213,62	-0,87	-0,16	9,24	15,52
S&P 500	1071,69	-0,7	-1,09	6,38	18,06
NASDAQ	1825,75	0,38	-0,81	13,1	18,89
FRANCIA	3526,12	-2,35	1,68	0,59	22,96
ALEMANIA	6005,16	-1,72	0,63	13,07	19,3
ESPAÑA	10094,3	-1,77	0,33	-7,33	21,55
JAPÓN	9179,38	-0,8	-1,3	-11,6	19,37

Datos al cierre del 20/08/2010

Evolución de los principales Índices

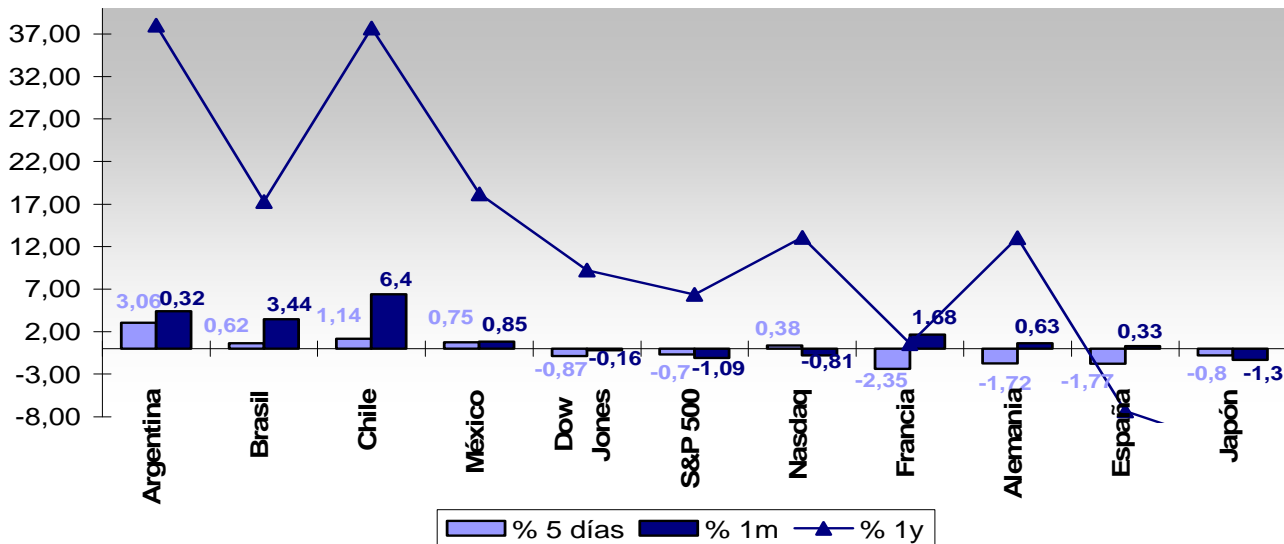

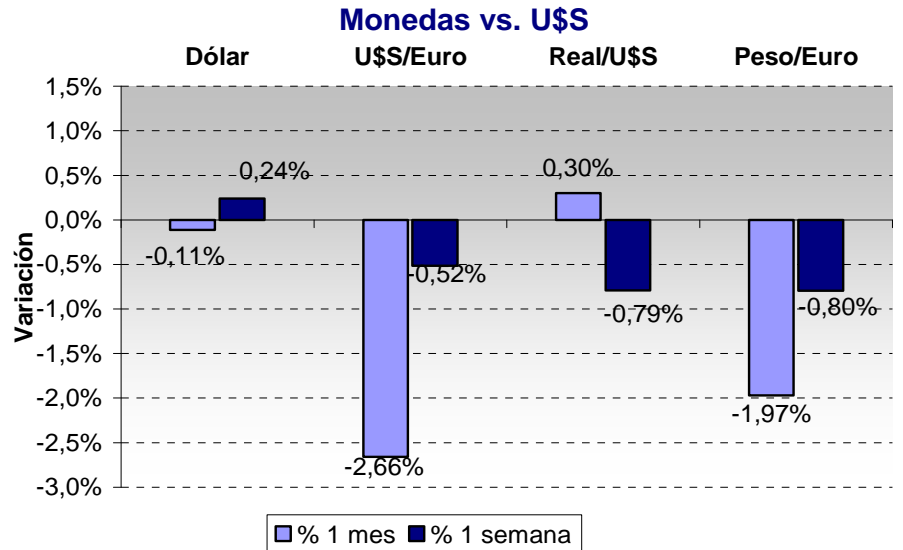


Gráfico al 20/08/2010



Monedas

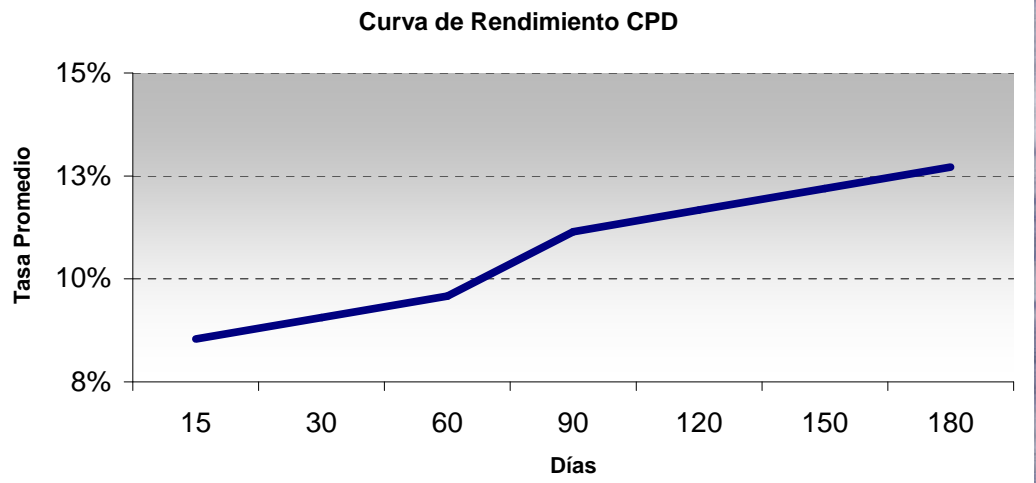
	COMPRA	VENTA
DÓLAR	3,92	3,96
PESO/EURO	4,97	5,01
U\$\$/EURO	1,2683	1,2684
REAL/U\$\$	1,7545	1,7537




Datos al 20/08/2010

Cheques de Pago Diferido

PLAZO (Días)	TASA PROMEDIO
15	9,00%
30	9,50%
60	10,00%
90	11,50%
120	12,00%
150	12,50%
180	13,00%




Datos al 20/08/2010



Principales Acciones del Mercado Argentino

TICKER	Precio Cierre	Variación % 5 días	Variación % 1 mes	Variación % 1 año	Volat. - 10 días
AGRO	3,52	-1,68	-2,49	19,73	29,24
ALPA	3,59	1,99	4,06	50,84	14,62
ALUA	4,16	7,49	10,05	50,64	33,23
APBR	68,45	-2,21	-3,46	-16,03	34,62
BHIP	1,77	12,03	15,69	58,04	60,53
BMA	15,6	-0,64	11,43	132,14	39,6
BOLT	5,66	-2,41	-3,9	214,8	19,28
BPAT	4,7	-0,21	0	166,4	14,68
CARC	1,03	-0,96	-1,9	33,06	12,79
CECO2	2,6	-0,76	-2,99	1,96	28,01
CELU	3,78	-4,06	-3,08	152	18,55
CEPU2	8	0	3,23	81,61	21,88
COME	0,39	0	0	-22,77	17,45
CRES	5,58	3,91	8,35	63,67	23,74
EDN	1,35	3,85	3,05	18,42	39,07
ERAR	27,1	0,18	-1,45	83	22,6
FIPL	1,7	-1,73	4,94	31,69	17,45
FRAN	11,3	14,72	21,77	103,93	51,95
GAMI	29	3,57	1,4	224,15	19,46
GCLA	12	-5,51	9,09	57,27	43,33
INDU	2,55	5,81	-3,04	-6,59	24,75
IRSA	5,09	4,52	17,55	110,49	41,67
JMIN	3,57	-0,56	3,48	156,65	30,83
LEDE	4,65	2,65	18,02	12,9	51
MIRG	64,65	-2,05	-8,94	36,25	36,21
MOLI	18,5	3,06	11,45	100,33	43,49
PAMP	1,67	1,83	-1,76	20,95	24,84
PATY	13,4	-3,25	-7,59	-31,28	55,46
PESA	6,15	0,53	9,81	-2,88	26,47
REP	90	-8,16	1,12	-1,64	30,46
RIGO	20,5	-1,44	-0,97	-4,21	13,45
STHE	4,12	-4,19	-15,4	-21,97	36,67
TECO2	16,65	5,71	21,53	55,53	23,44
TRAN	0,94	3,08	0,32	13,83	26,58
TS	70,25	0,21	-8,71	23,44	33,65
YFPD	159,05	-1,82	2,28	20,01	11,35

Precios y datos al Cierre del 20/08/2010



Fideicomisos

FIDEICOMISOS A LICITAR	<i>Aval Rural XIII</i>	<i>Megabono Crédito 56</i>
FIDUCIARIO	Banco de Valores S.A.	Banco de Valores S.A.
FIDUCIANTE	Las Pymes Seleccionadas	Confina Santa Fe S.A.
BIENES FIDEICOMITIDOS	Letras de Cambio a la vista, libradas por cada Pyme Seleccionada en dólares a la orden de la misma Pyme Seleccionadas; Créditos emergentes de los Boletos de Compraventa de trigo, maíz, girasol y/o soja cedidos por las Pymes seleccionadas	Créditos para la financiación de consumos y préstamos personales en pesos otorgados por el Fiduciante instrumentados en pagarés.
TASA DE CUPÓN	VRD: 6,5% Anual Vencido	VDFA: Badlar + 250 pb (mín. 13% y máx. 22% TNA); VDFB: Badlar + 450 pb (mín. 15% y máx. 24% TNA)
CALIFICACIÓN	VRD: A1.ar+	VDFA: AAA; VDFB: AA-
VENCIMIENTO SUSCRIPCIÓN	25-08-2010	26-08-2010
PLAZO	VRD: 1 Año	VDFA: 8 meses; VDFB: 11 meses

FIDEICOMISOS LICITADOS	FIDUCIARIO	FIDUCIANTE	TIR	FECHA DE SUSCRIPCIÓN
Metroshop XV	Banco de Valores S.A.	Metroshop S.A.	VDF: 12,99%	13-08-2010
Secubono 55	Banco de Valores S.A.	Megatone	VDFA: 13,19%; VDFB: 16,90%	09-08-2010
Megabono 55	Banco de Valores S.A.	Megatone	VDFA: 13,00%; VDFB: 15,00%	29-07-2010
Garbarino	Banco de Valores S.A.	Garbarino S.A.I.C. y Compumundo S.A.	VDFA: 12,90%; VDFB: 16,15%	19-07-2010
Consubono XLII	Banco de Valores S.A.	Lorfin S.A.	VDFA: 12,96% VDFB: 16,25%	19-07-2010
Tarjeta Shopping LXI	Banco de Valores S.A.	Tarshop S.A.	VDF: 12,50%	14-07-2010



Guillermo San Martin
Departamento de Research

El presente informe es publicado por Bull Market Brokers Sociedad de Bolsa S. A. (BMB) y ha sido preparado por el Departamento de Research de BMB. El objetivo del presente informe es brindar a su destinatario información general, y no constituye, de ningún modo, oferta, invitación o recomendación de BMB para la compra o venta de los títulos valores y/o de los instrumentos financieros mencionados en él. El presente informe no debe ser considerado un prospecto de emisión u oferta pública. Aunque la información contenida en el presente informe ha sido obtenida de fuentes que BMB considera confiables, tal información puede ser incompleta o parcial y BMB no ha verificado en forma independiente la información contenida en este informe, ni garantiza la exactitud de la información, o que no se hayan producido cambios adversos en la situación relativa a los emisores descripta en este informe. BMB no asume responsabilidad alguna, explícita o implícita, en cuanto a la veracidad o suficiencia de la misma para efectuar la toma de decisión de su inversión. Todas las opiniones o estimaciones vertidas en el presente informe constituyen nuestro juicio y pueden ser modificadas sin previo aviso.

BULL MARKET BROKERS S. A. - SOCIEDAD DE BOLSA

25 de Mayo 350 9° - (C1002ABH) Cap. Fed.

Tel.: (+54-11) 5353-4420 | Fax.: (+54-11) 5276-9358

info@bullmarketbrokers.com - www.bullmarketbrokers.com