

Datos destacados de la semana

- **EL Merval acumuló para esta semana una variación positiva del 0,08% afectado por los datos del PBI americano.**
- **Los bonos se mostraron muy fuertes en el mes de julio, acumulando ganancias entorno al 13% o más en algunos casos.**
- **Con respecto a la economía local:**
 - **La confianza del consumidor mejoró 2,9% en julio con respecto al mismo mes del año pasado.**
 - **Las ventas minoristas crecieron un 7% en julio.**
 - **El dólar futuro se va debilitando.**
- **Las autoridades de la Reserva Federal dieron a conocer el día 28 de julio a través del libro Beige, que la economía de EE.UU. se desacelera en los últimos dos meses arrastrado por el sector inmobiliario.**
- **A pesar de lo antes mencionado, la FED reportó mejoras en los servicios industriales, en el turismo, en el sector manufacturero y el mercado laboral.**
- **El día lunes 02 de agosto se dieron a conocer los resultados del HSBC y el BNP Paribas, en donde mostraron muy buenos resultados, llenando al mercado de optimismo. También a estos datos, se le agregan los buenos resultados obtenidos en EE.UU.**
- **Para los primeros días de agosto se espera la tasa de desempleo, la creación de empleo, el ISM manufacturero y las ventas de viviendas pendientes, correspondientes a la economía americana.**

Índices de Mercados

	CIERRE	% 5 DÍAS	% 1M	% 1Y	VALITLIDAD - 10 DÍAS
ARGENTINA	2397,86	0,8	9,57	41,15	12,48
BRASIL	67515,4	1,8	10,8	23,93	11,55
CHILE	4364,15	0,88	7,35	34,68	8,18
MÉXICO	1854,38	-0,78	3,52	25,74	10,42
DOW JONES	10465,94	0,4	7,08	14,33	13,72
S&P 500	1101,6	-0,1	6,88	11,64	16,41
NASDAQ	1864	-0,61	7,18	15,79	17,6
FRANCIA	3643,14	1	5,82	6,04	16,76
ALEMANIA	6147,97	-0,3	3,06	14,69	14,93
ESPAÑA	10499,8	1,07	13,35	-3,44	18,5
JAPÓN	9537,3	1,13	1,65	-6,18	26,77

Datos al cierre del 30/07/2010

Evolución de los principales índices

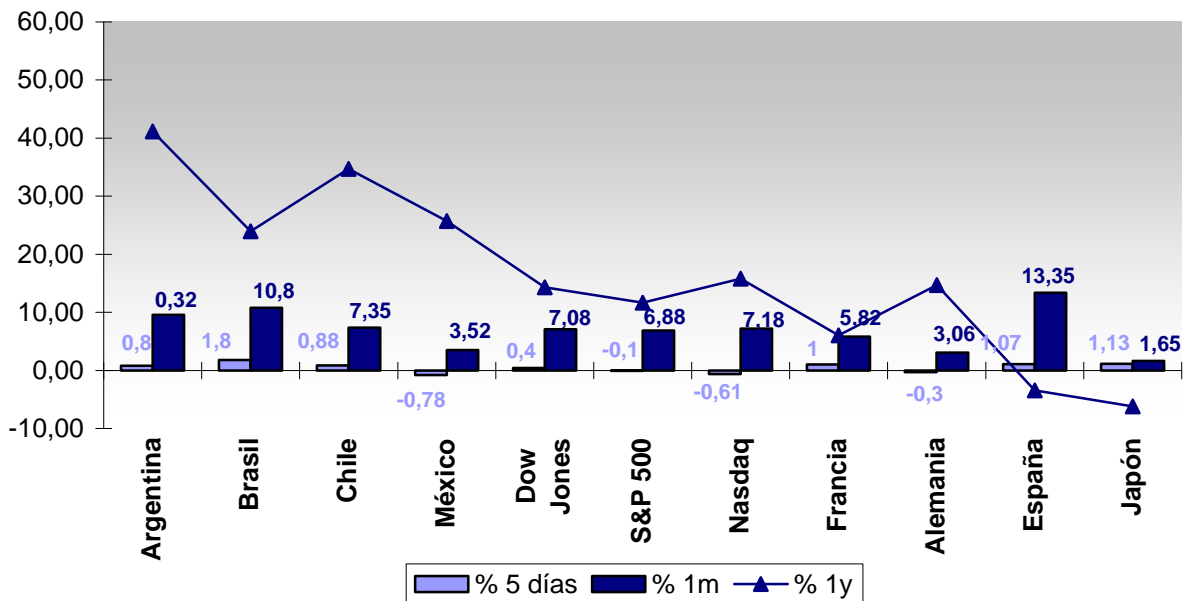

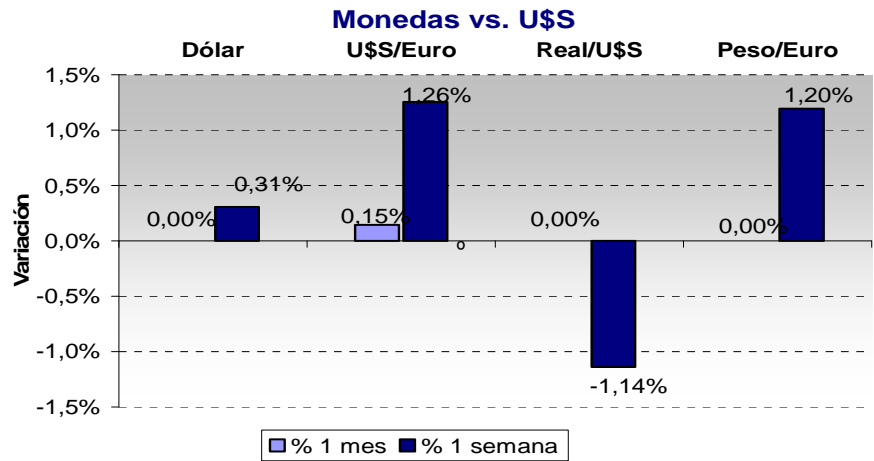


Gráfico al 30/07/2010



Monedas

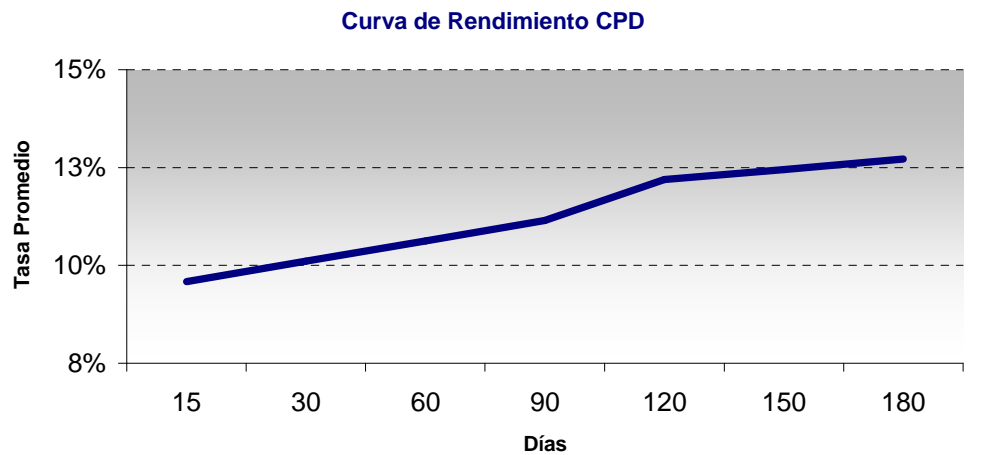
	COMPRA	VENTA
DÓLAR	3,90	3,95
PESO/EURO	5,03	5,07
U\$S/EURO	1,2991	1,2992
REAL/U\$S	1,7667	1,7735



Datos al 02/08/2010

Cheques de Pago Diferido

PLAZO (DÍAS)	TASA PROMEDIO
15	10,00%
30	10,50%
60	11,00%
90	11,50%
120	12,50%
150	12,75%
180	13,00%



Datos al 02/08/2010

Principales Acciones del Mercado Argentino

TICKER	Precio Cierre	Variación % 5 días	Variación % 1 mes	Variación % 1 año	Volat. - 10 días
AGRO	3,62	0,56	-2,16	13,12	17,18
ALPA	3,67	3,38	7,94	61,67	17,12
ALUA	3,84	-0,78	4,92	33,32	19,73
APBR	72,05	1,4	4,62	-5,03	13,6
BHIP	1,63	-0,61	13,19	85,23	33,05
BMA	14,35	2,87	23,71	137,56	38,98
BOLT	5,83	-1,02	-2,51	208,31	12,85
BPAT	4,77	0,21	5,07	217,25	19,06
CARC	1,1	3,77	3,77	50,98	29,41
CECO2	2,73	-1,09	9,2	10,98	34,82
CELU	3,9	-3,23	18,9	163,51	21,94
CEPU2	8	3,9	3,23	87,21	27,95
COME	0,4	1,52	5,51	-24,86	17,5
CRES	5,1	-1,73	4,08	42,98	31,84
EDN	1,41	6,82	11,9	19,49	34,4
ERAR	28	0	4,09	111,85	9,55
FIPL	1,7	-1,73	6,92	29,86	29,95
FRAN	10,35	3,5	22,49	100,81	25,65
GAMI	28,75	-0,52	-2,54	248,59	15,55
GCLA	11,2	4,19	-8,57	57,75	23,97
INDU	2,73	0	1,87	-4,88	20,91
IRSA	4,37	1,16	3,8	103,93	27,21
JMIN	3,52	0,57	10	251,46	11,47
LEDE	4,1	0,49	2,5	-0,68	22,02
MIRG	71,5	-1,99	5,15	62,87	14,57
MOLI	17,4	3,88	17,17	130,42	24,14
PAMP	1,67	0	5,03	29,32	13,16
PATY	14,25	-2,4	-6,25	-26,92	26,42
PESA	5,76	-2,04	-1,2	-14,16	14,95
REP	93,6	3,43	15,56	4,58	13,23
RIGO	20,8	0,48	4	-3,26	14,81
STHE	4,64	-3,33	9,18	-14,07	38,53
TECO2	14,4	-0,69	10,77	46,27	25,77
TRAN	0,96	3,88	10,69	5,82	48,32
TS	78,6	1,03	13,09	41,04	25,15
YPFD	155	1,31	0,65	22,97	22,9


Precios y datos al Cierre del 30/07/2010



Calendario Económico

EEUU DATOS ECONOMICOS DE LA SEMANA	PUBLICACIÓN	PERÍODO	EFFECTIVO	SONDEO	PREVIO
VENTAS DE VIVIENDAS NUEVAS	26-07	JUNIO	330,00 K	310,00 K	267,00 K
PETICIONES DE BIENES DURADEROS SUBYACENTES	28-07	JUNIO	-0,60%	0,60%	1,20%
PETICIONES DE BIENES DURADEROS	28-07	JUNIO	-1,00%	0,90%	-0,80%
PETICIONES DE DESEMPLEO	29-07	SEMANTAL	457,00 K	464,00 K	468,00 K
PRODUCTO INTERNO BRUTO	30-07	2º TRIMESTRE	2,40%	2,50%	2,70%
PIB ÍNDICE DE PRECIOS	30-07	2º TRIMESTRE	1,80%	1,10%	1,10%
ÍNDICE DE SENTIMIENTO DEL CONSUMIDOR DE LA UNIVERSIDAD DE MICHIGAN	30-07	JULIO	67,80	67,50	66,50


EEUU DATOS ECONOMICOS DE LA PRÓXIMA SEMANA	PUBLICACIÓN	PERIODO	SONDEO	PREVIO
ÍNDICE ISM MANUFACTURERO	02-08	JULIO	54,20	56,20
VENTAS DE VIVIENDAS PENDIENTES	03-08	JUNIO	-5,00%	-30,00%
CAMBIO DE EMPLEO NO AGRÍCOLA ADP	04-08	JULIO	25,00 K	13,00 K
PETICIONES DE DESEMPLEO	05-08	SEMANTAL	455,00 K	457,00 K
CAMBIO DE EMPLEO NO AGRÍCOLA	06-08	JULIO	-87,00 K	-125,00 K
TASA DE DESEMPLEO	06-08	JULIO	9,60%	9,50%
PROMEDIO DE INGRESOS POR HORAS	06-08	JULIO	0,10%	-0,10%



Fideicomisos

FIDEICOMISOS A LICITAR	<i>Secubono 55</i>
FIDUCIARIO	Banco de Valores S.A.
FIDUCIANTE	Megatone
BIENES FIDEICOMITIDOS	Créditos de consumo otorgados en pesos por el Fiduciante, instrumentados en pagarés, que serán endosados sin garantía a favor del Fiduciario.
TASA DE CUPÓN	VDFA: Badlar + 250 p.b. con un mín. del 13% y un máx. del 22% T.N.A.; VDFB: Badlar + 450 p.b. con un mín. del 15% y un máx. del 24% T.N.A.
CALIFICACIÓN	VDFA: AAA; VDFB: AAA
VENCIMIENTO SUSCRIPCIÓN	04-08-2010
PLAZO	VDFA: 9 meses; VDFB: 14 meses

FIDEICOMISOS LICITADOS	FIDUCIARIO	FIDUCIANTE	TIR	FECHA DE SUSCRIPCIÓN
Consubono XLII	Banco de Valores S.A.	Lorfin S.A.	VDFA: 12,96% VDFB: 16,25%	19-07-2010
Tarjeta Shopping LXI	Banco de Valores S.A.	Tarshop S.A.	VDF: 12,50%	14-07-2010
Megabono Crédito 54	Banco de Valores S.A.	Confina Santa Fe S.A.	VDFA: 13,26% VDFB: 15,89%	12-07-2010
Secubono 54	Banco de Valores S.A.	Megatone	VDFA: 11,38% VDFB: 14,95%	28-06-2010
Cuencred XIII	Banco de Valores S.A.	Caja de Crédito Cuenca C.L.	VDFA: 13,96% VDFB: 17,10%	16-06-2010



Ezequiel Estrada
Departamento de Research

El presente informe es publicado por Bull Market Brokers Sociedad de Bolsa S. A. (BMB) y ha sido preparado por el Departamento de Research de BMB. El objetivo del presente informe es brindar a su destinatario información general, y no constituye, de ningún modo, oferta, invitación o recomendación de BMB para la compra o venta de los títulos valores y/o de los instrumentos financieros mencionados en él. El presente informe no debe ser considerado un prospecto de emisión u oferta pública. Aunque la información contenida en el presente informe ha sido obtenida de fuentes que BMB considera confiables, tal información puede ser incompleta o parcial y BMB no ha verificado en forma independiente la información contenida en este informe, ni garantiza la exactitud de la información, o que no se hayan producido cambios adversos en la situación relativa a los emisores descripta en este informe. BMB no asume responsabilidad alguna, explícita o implícita, en cuanto a la veracidad o suficiencia de la misma para efectuar la toma de decisión de su inversión. Todas las opiniones o estimaciones vertidas en el presente informe constituyen nuestro juicio y pueden ser modificadas sin previo aviso.